



#walk15

Patarimai

- Žingsniai iššūkyje atvaizduojami vaikstant su mobiliuoju įrenginiu ar išmaniuoju laikrodžiu.
- Renkant žingsnius interneto ryšys nėra būtinas.
- Žingsniai skaičiuojami tiek vaikstant tiek bėgant.
- Jei programėlėje neatvaizduojami žingsniai, telefono nustatymuose patikrinkite ar telefono žingsniamatis susietas su #walk15.

Svarbu: bent kartą per dieną atidarykite programėlę, kad žingsnių progresas atsivaizduotų iššūkyje.

Jei kyla techninių nesklandumų:
support@walk15.app
+370 699 79877

Smagaus iššūkio!

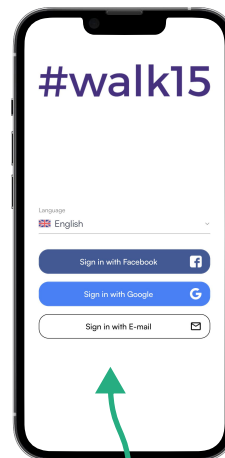
Kaip prisijungti prie Jūsų žingsnių iššūkio?

Nuskaityk QR kodą ir prisijunk prie iššūkio!



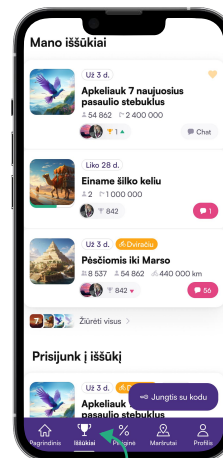
Arba

Parsisiųskite **#walk15** mobiliąją programėlę ir atlikite šiuos veiksmus!



1

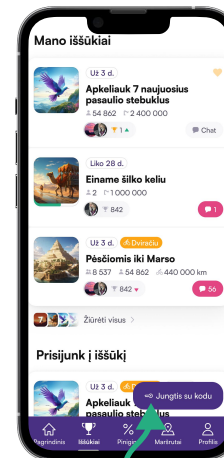
Prisijunkite jums patogia būdu



2

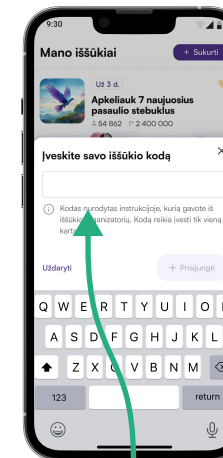
Spauskite

Iššūkiai



3

Spauskite mygtuką
"Jungtis su kodu"



4

Įveskite iššūkio kodą
rupinkissavimi



5

Susipažinkite su iššūkiu ir spauskite
"Prisijungti"